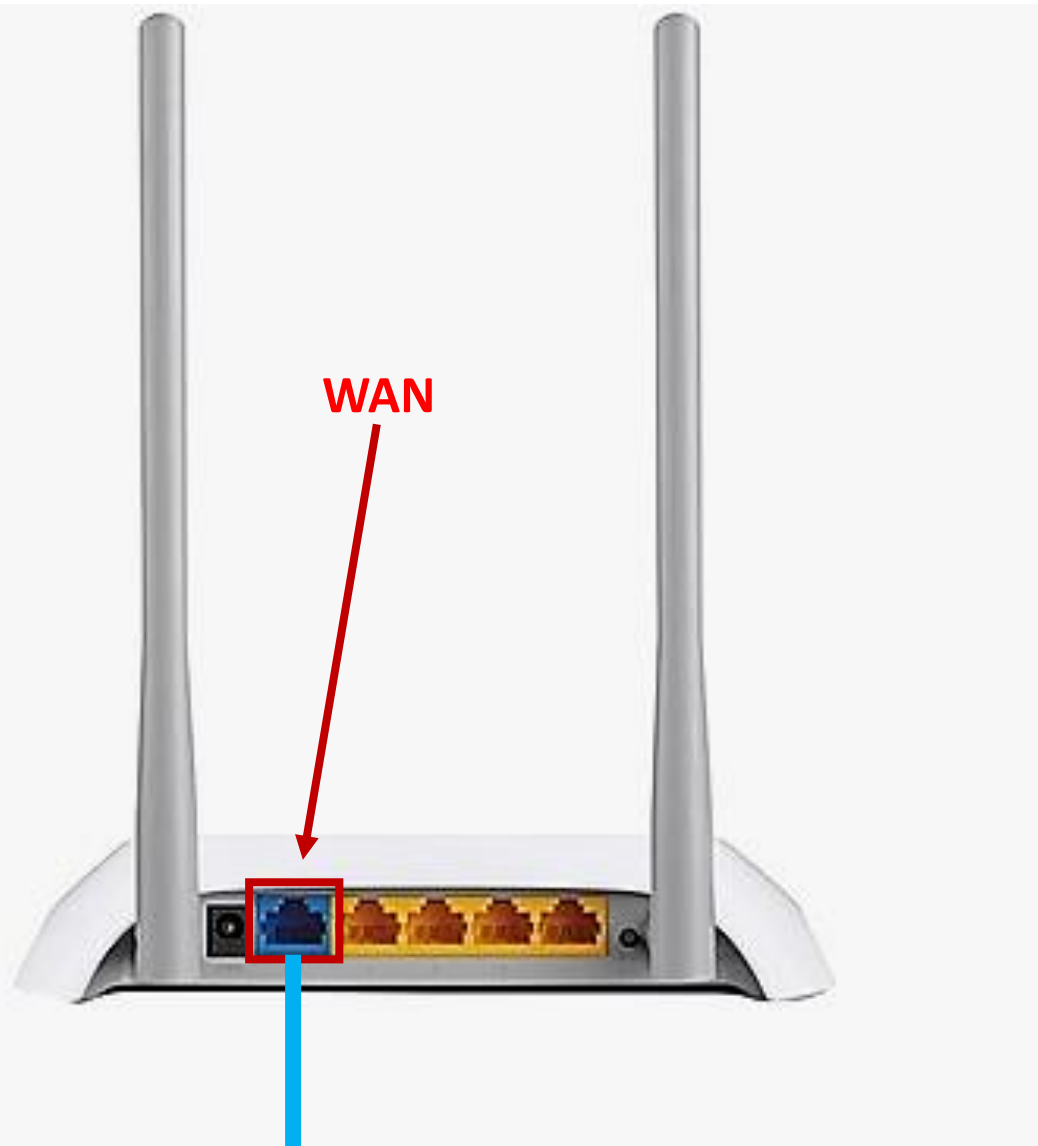
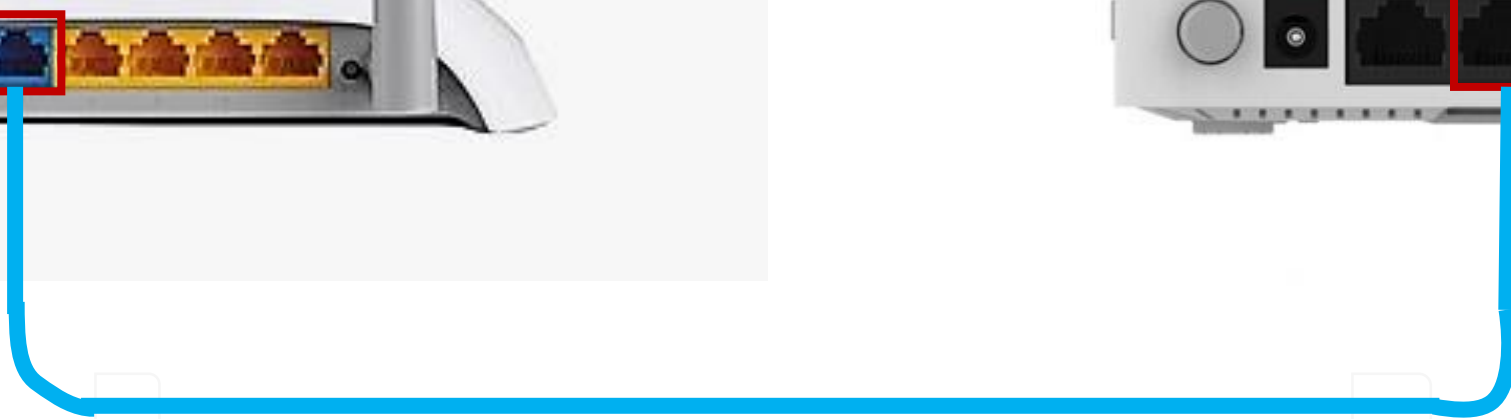




# Como configurar roteador TP-link TL-WR849N e similares



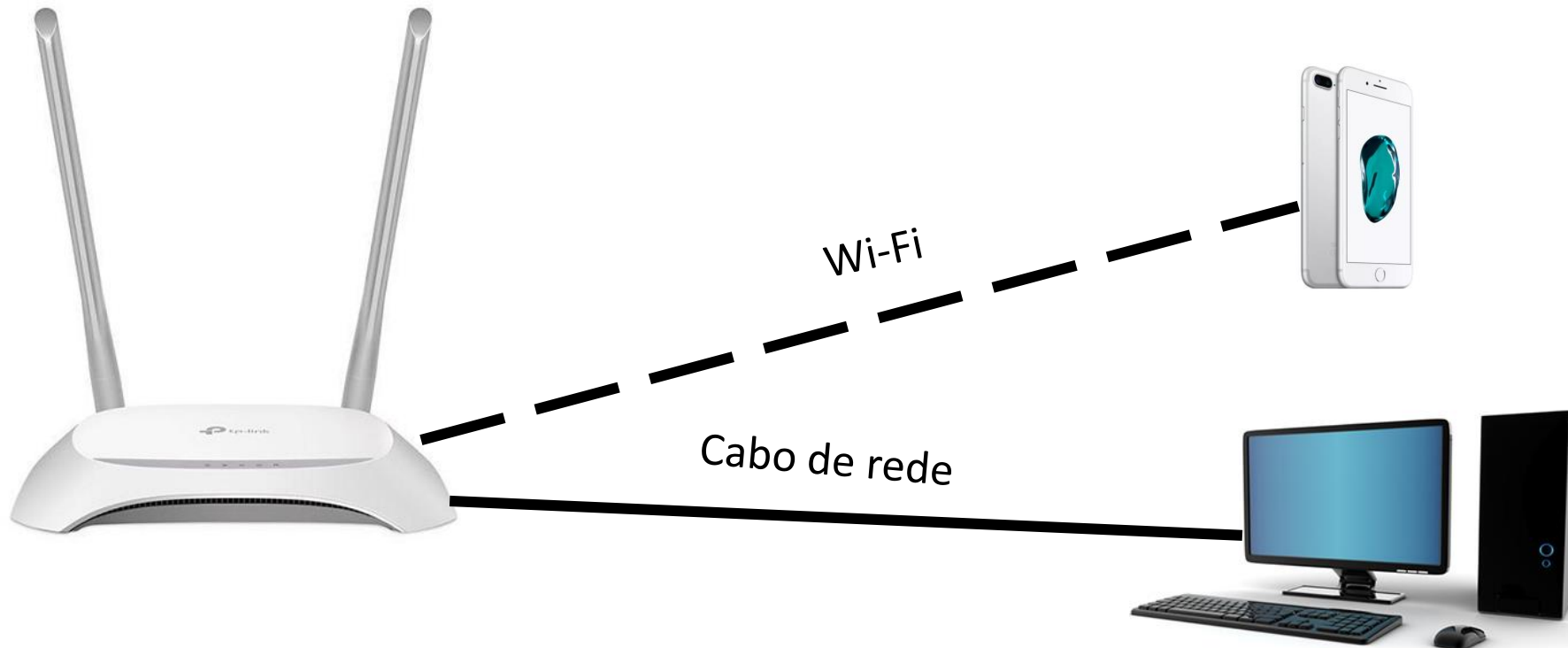


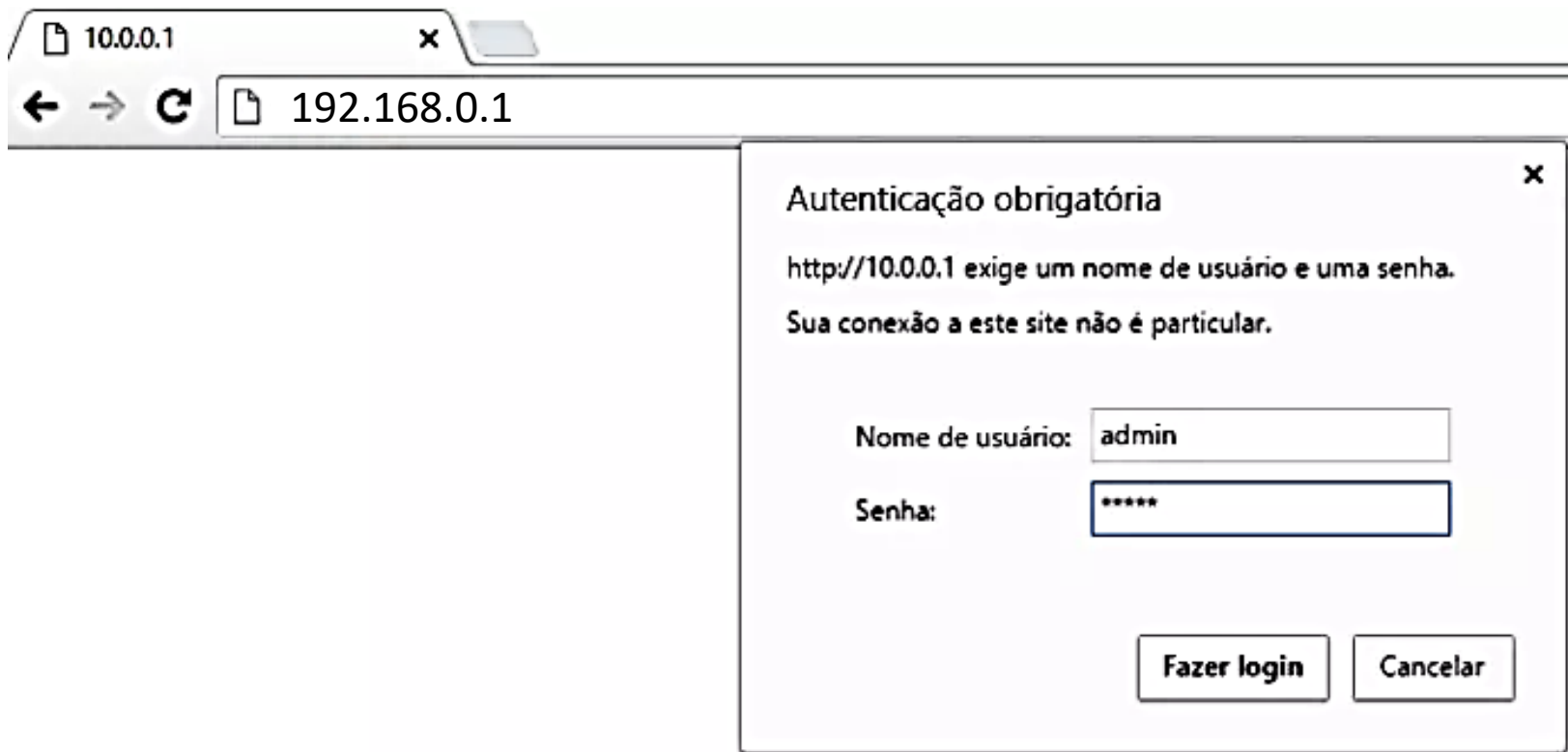
1º passo: Conecte o cabo de rede no seu modem (porta LAN) ao seu roteador na entrada de internet (porta WAN).





2º passo: Depois de conectar seu modem ao roteador, vamos conectar o seu computador em uma das entradas LAN do roteador utilizando um cabo de rede para isso, ou então conectar seu celular via Wi-Fi.





3º passo: No seu computador ou celular abra um navegador de internet de sua preferência, digite na barra de endereço o destino correspondente ao IP do seu roteador. No caso da TP-Link, o endereço será: 192.168.0.1 (se não der certo tente 192.168.1.1 ou 10.0.0.1), com nome de usuário: “**admin**” e senha: “**admin**” (sem aspas), ou usuário “**admin**” e no campo da senha deixe em branco.

Status

Configuração Rápida

Modo de Operação

Rede

Wireless

Rede para Convidado

DHCP

Redirecionamento

Segurança

Controle dos Pais

Controle de Acesso

Roteamento Avançado

Controle de Banda

Vínculo IP/MAC

DNS Dinâmico

IPv6

Ferramentas de Sistema

Desconectar

4º passo: Clique em  
"Configuração Rápida"

Status

Versão de Firmware: 0.9.1 3.16 v004c.0 Build 170503 Rel.64188n

Versão de Hardware: TL-WR849N v5 00000005

LAN

Endereço MAC: B0:4E:26:71:DF:F4

Endereço IP: 192.168.0.1

Máscara de Sub-Rede: 255.255.255.0

Wireless 2.4GHz

Modo de Operação: **Roteador**

Rádio Wireless: Habilitado

Nome (SSID): TP-Link\_DFF4

Modo: 11bgn misto

Canal: Automático(Canal: 10)

Largura de Canal: Automático

Endereço MAC: B0:4E:26:71:DF:F4

WAN

Endereço MAC: B0:4E:26:71:DF:F5

Após digitar o usuário e senha, você será direcionado para a tela de menu do seu roteador.

Status

Configuração Rápida

Modo de Operação

Rede

Wireless

Rede para Convidado

DHCP

Redirecionamento

Segurança

Controle dos Pais

Controle de Acesso

Roteamento Avançado

Controle de Banda

Vínculo IP/MAC

DNS Dinâmico

IPv6

Ferramentas de Sistema

Desconectar

## Configuração Rápida - Iniciar

Inicie a configuração rápida para configurar manualmente sua conexão de Internet e alterações wireless.

Para continuar, clique no botão **Próximo** botão.

Para sair, clique no botão **Sair** botão.

**5º passo: Clique em  
"Próximo"**

Status

Configuração Rápida

Modo de Operação

Rede

Wireless

Rede para Convidado

DHCP

Redirecionamento

Segurança

Controle dos Pais

Controle de Acesso

Roteamento Avançado

Controle de Banda

Vínculo IP/MAC

DNS Dinâmico

IPv6

Ferramentas de Sistema

Desconectar

## Configuração Rápida - Modo de Operação

Escolha o Modo Operacional:

**Roteador Wireless**

Compartilhe a ligação à Internet a partir de um cabo Ethernet. Por exemplo, quarto de hotel, pequeno escritório...

**Access Point**

**Repetidor**

**6º passo: Selecione  
"Roteador Wireless"**

Voltar

Próximo

Status

Configuração Rápida

Modo de Operação

Rede

Wireless

Rede para Convidado

DHCP

Redirecionamento

Segurança

Controle dos Pais

Controle de Acesso

Roteamento Avançado

Controle de Banda

Vínculo IP/MAC

DNS Dinâmico

IPv6

Ferramentas de Sistema

Desconectar

## Configuração Rápida - Modo de Operação

Escolha o Modo Operacional:

**Roteador Wireless**

Compartilhe a ligação à Internet a partir de um cabo Ethernet. Por exemplo, quarto de hotel, pequeno escritório...

**Access Point**

**Repetidor**

Voltar

Próximo

**7º passo: Clique em “Próximo”**



Status

Configuração Rápida

Modo de Operação

Rede

Wireless

Rede para Convidado

DHCP

Redirecionamento

Segurança

Controle dos Pais

Controle de Acesso

Roteamento Avançado

Controle de Banda

Vínculo IP/MAC

DNS Dinâmico

IPv6

Ferramentas de Sistema

Desconectar

## Configuração Rápida - Tipo de Conexão WAN

A configuração rápida está preparando para configurar sua conexão, favor escolher um tipo abaixo de acordo com seu provedor. A descrição detalhada será mostrada assim que você escolher o tipo correspondente.

- Detecção Automática
- IP Dinâmico (Na Maioria dos Casos)
- IP Estático

**8º passo: Selecione "IP Estático"**

Seu provedor fornece parâmetros de IP.

- PPPoE/Russia PPPoE
- L2TP/Russia L2TP
- PPTP/Russia PPTP

Nota: para usuários de algumas regiões (como Rússia, Ucrânia e etc.), favor contatar seu provedor para escolher o tipo de conexão manualmente.

Configurações Avançadas

Voltar

Próximo

Status

Configuração Rápida

Modo de Operação

Rede

Wireless

Rede para Convidado

DHCP

Redirecionamento

Segurança

Controle dos Pais

Controle de Acesso

Roteamento Avançado

Controle de Banda

Vínculo IP/MAC

DNS Dinâmico

IPv6

Ferramentas de Sistema

Desconectar

## Configuração Rápida - Tipo de Conexão WAN

A configuração rápida está preparando para configurar sua conexão, favor escolher um tipo abaixo de acordo com seu provedor. A descrição detalhada será mostrada assim que você escolher o tipo correspondente.

- Detecção Automática**
- IP Dinâmico (Na Maioria dos Casos)**
- IP Estático**

Seu provedor fornece parâmetros de IP.

- PPPoE/Russia PPPoE**
- L2TP/Russia L2TP**
- PPTP/Russia PPTP**

Nota: para usuários de algumas regiões (como Rússia, Ucrânia e etc.), favor contatar seu provedor para escolher o tipo de conexão manualmente.

- Configurações Avançadas**

Voltar

Próximo

**9º passo: Clique em "Próximo"**

Status

Configuração Rápida

Modo de Operação

Rede

Wireless

Rede para Convidado

DHCP

Redirecionamento

Segurança

Controle dos Pais

Controle de Acesso

Roteamento Avançado

Controle de Banda

Vínculo IP/MAC

DNS Dinâmico

IPv6

Ferramentas de Sistema

Desconectar

## Configuração Rápida- IP Estático

Favor inserir os parâmetros básicos de configuração. Caso tenha os esquecido, favor contatar seu provedor.

Endereço IP:

192.168.11.2

Máscara de Sub-Rede:

Gateway Padrão:

DNS Primário:

DNS Secundário:

(opcional)

Voltar

Próximo

**10º passo: Em “Endereço IP” preencha com 192.168.11.2**

Status

Configuração Rápida

Modo de Operação

Rede

Wireless

Rede para Convidado

DHCP

Redirecionamento

Segurança

Controle dos Pais

Controle de Acesso

Roteamento Avançado

Controle de Banda

Vínculo IP/MAC

DNS Dinâmico

IPv6

Ferramentas de Sistema

Desconectar

## Configuração Rápida- IP Estático

Favor inserir os parâmetros básicos de configuração. Caso tenha os esquecido, favor contatar seu provedor.

Endereço IP:

Máscara de Sub-Rede:

Gateway Padrão:

DNS Primário:

DNS Secundário:  (opcional)

**11º passo: Em “Máscara de sub-rede” preencha com 255.255.255.0**

Status

Configuração Rápida

Modo de Operação

Rede

Wireless

Rede para Convidado

DHCP

Redirecionamento

Segurança

Controle dos Pais

Controle de Acesso

Roteamento Avançado

Controle de Banda

Vínculo IP/MAC

DNS Dinâmico

IPv6

Ferramentas de Sistema

Desconectar

## Configuração Rápida- IP Estático

Favor inserir os parâmetros básicos de configuração. Caso tenha os esquecido, favor contatar seu provedor.

Endereço IP:

Máscara de Sub-Rede:

Gateway Padrão:

DNS Primário:

DNS Secundário:  (opcional)

**12º passo: Em “Gateway Padrão” preencha com 192.168.11.1**

Status

Configuração Rápida

Modo de Operação

Rede

Wireless

Rede para Convidado

DHCP

Redirecionamento

Segurança

Controle dos Pais

Controle de Acesso

Roteamento Avançado

Controle de Banda

Vínculo IP/MAC

DNS Dinâmico

IPv6

Ferramentas de Sistema

Desconectar

## Configuração Rápida- IP Estático

Favor inserir os parâmetros básicos de configuração. Caso tenha os esquecido, favor contatar seu provedor.

Endereço IP:

Máscara de Sub-Rede:

Gateway Padrão:

DNS Primário:

DNS Secundário:  (opcional)

**13º passo: Em “DNS Primário” preencha com 177.54.235.195**

Status

Configuração Rápida

Modo de Operação

Rede

Wireless

Rede para Convidado

DHCP

Redirecionamento

Segurança

Controle dos Pais

Controle de Acesso

Roteamento Avançado

Controle de Banda

Vínculo IP/MAC

DNS Dinâmico

IPv6

Ferramentas de Sistema

Desconectar

## Configuração Rápida- IP Estático

Favor inserir os parâmetros básicos de configuração. Caso tenha os esquecido, favor contatar seu provedor.

Endereço IP:

Máscara de Sub-Rede:

Gateway Padrão:

DNS Primário:

DNS Secundário:  (opcional)

**14º passo: Em “DNS Secundário” preencha com 8.8.8.8**

Status

Configuração Rápida

Modo de Operação

Rede

Wireless

Rede para Convidado

DHCP

Redirecionamento

Segurança

Controle dos Pais

Controle de Acesso

Roteamento Avançado

Controle de Banda

Vínculo IP/MAC

DNS Dinâmico

IPv6

Ferramentas de Sistema

Desconectar

## Configuração Rápida- IP Estático

Favor inserir os parâmetros básicos de configuração. Caso tenha os esquecido, favor contatar seu provedor.

Endereço IP:

Máscara de Sub-Rede:

Gateway Padrão:

DNS Primário:

DNS Secundário:  (opcional)

**15º passo: Clique em "Próximo".**



Status

Configuração Rápida

Modo de Operação

Rede

Wireless

Rede para Convidado

DHCP

Redirecionamento

Segurança

Controle dos Pais

Controle de Acesso

Roteamento Avançado

Controle de Banda

Vínculo IP/MAC

DNS Dinâmico

IPv6

Ferramentas de Sistema

Desconectar

## Configuração Rápida - Wireless 2.4GHz

Nome de Rede Wireless:

Aranet

**16º passo: Em “Nome da Rede Wireless” insira o nome da rede Wi-Fi desejada.**

(também chamado de SSID)

Segurança:

WPA2-PSK (Recomendado)

Password Wireless:

(insira entre 8 e 63 caracteres ASCII ou Hexadecimais entre 8 e 64.)

Desabilitar Segurança Wireless

Mais Configurações Avançadas Wireless

Voltar

Próximo

Status

Configuração Rápida

Modo de Operação

Rede

Wireless

Rede para Convidado

DHCP

Redirecionamento

Segurança

Controle dos Pais

Controle de Acesso

Roteamento Avançado

Controle de Banda

Vínculo IP/MAC

DNS Dinâmico

IPv6

Ferramentas de Sistema

Desconectar

## Configuração Rápida - Wireless 2.4GHz

Nome de Rede Wireless:  (também chamado de SSID)

Segurança:

**WPA2-PSK (Recomendado)**

Password Wireless:

(insira entre 8 e 63 caracteres ASCII ou Hexadecimais entre 8 e 64.)

**Desabilitar Segurança Wireless**

**Mais Configurações Avançadas Wireless**

**17º passo: Em "Password Wireless" insira a senha que vai ser atribuída ao Wi-Fi**

Voltar

Próximo

Status

Configuração Rápida

Modo de Operação

Rede

Wireless

Rede para Convidado

DHCP

Redirecionamento

Segurança

Controle dos Pais

Controle de Acesso

Roteamento Avançado

Controle de Banda

Vínculo IP/MAC

DNS Dinâmico

IPv6

Ferramentas de Sistema

Desconectar

## Configuração Rápida - Wireless 2.4GHz

Nome de Rede Wireless:  (também chamado de SSID)

Segurança:

**WPA2-PSK (Recomendado)**

Password Wireless:

(insira entre 8 e 63 caracteres ASCII ou Hexadecimais entre 8 e 64.)

**Desabilitar Segurança Wireless**

**Mais Configurações Avançadas Wireless**

**18º passo: Clique em  
"Próximo"**

Status

Configuração Rápida

Modo de Operação

Rede

Wireless

Rede para Convidado

DHCP

Redirecionamento

Segurança

Controle dos Pais

Controle de Acesso

Roteamento Avançado

Controle de Banda

Vínculo IP/MAC

DNS Dinâmico

IPv6

Ferramentas de Sistema

Desconectar

## Configuração Rápida - Confirmação

A Configuração Rápida está completa. Por Favor confirme os parâmetros abaixo . Clique em VOLTAR para modificar qualquer configuração ou clique em SALVAR para confirmar e aplicar as Configurações.

### Resumo dos parâmetros

Tipo de Conexão:	IP Estático
Endereço IP:	192.168.11.2
Máscara de Sub-Rede:	255.255.255.0
Gateway:	192.168.11.1
Servidor DNS:	177.54.235.195,8.8.8.8
Wireless:	Habilitado
Nome de Rede Wireless(SSID):	Aranet_Adriana
Canal:	Automático
Modo:	11bgn misto
Largura de Canal:	Automático
Segurança:	WPA2-Personal
Password Wireless:	vinicius123

**19º passo: Clique em "Salvar"**

Voltar

Salvar

Status

Configuração Rápida

Modo de Operação

Rede

Wireless

Rede para Convidado

DHCP

Redirecionamento

Segurança

Controle dos Pais

Controle de Acesso

Roteamento Avançado

Controle de Banda

Vínculo IP/MAC

DNS Dinâmico

IPv6

Ferramentas de Sistema

Desconectar

## Configuração Rápida - Confirmação

A Configuração Rápida está completa. Por Favor confirme os parâmetros abaixo . Clique em VOLTAR para modificar qualquer configuração ou clique em SALVAR para confirmar e aplicar as Configurações.

### Resumo dos parâmetros

Tipo de Conexão:	IP Estático
Endereço IP:	192.168.11.2
Máscara de Sub-Rede:	255.255.255.0
Gateway:	192.168.11.1
Servidor DNS:	177.54.235.195,8.8.8.8
Wireless:	Habilitado
Nome de Rede Wireless(SSID):	Aranet_Adriana
Canal:	Automático
Modo:	11bgn misto
Largura de Canal:	Automático
Segurança:	WPA2-Personal
Password Wireless:	vinicius123

**20º passo: Acesse a guia "Segurança"**

Voltar

Salvar

Status

Configuração Rápida

Modo de Operação

Rede

Wireless

Rede para Convidado

DHCP

Redirecionamento

Segurança

- Segurança Básica

- Segurança Avançada

- Gerenciamento Local

- Gerenciamento Remoto

Controle dos Pais

Controle de Acesso

Roteamento Avançado

Controle de Banda

Vínculo IP/MAC

DNS Dinâmico

IPv6

Ferramentas de Sistema

Desconectar

## Gerenciamento Remoto

Porta de Gerenciamento Web:

Endereço IP de Gerenciamento Remoto:

(insira 255.255.255.255 para todos)

Salvar

**21º passo: Acesse a subguia  
"Gerenciamento Remoto"**

Status

Configuração Rápida

Modo de Operação

Rede

Wireless

Rede para Convidado

DHCP

Redirecionamento

**Segurança**

- Segurança Básica

- Segurança Avançada

- Gerenciamento Local

- Gerenciamento Remoto

Controle dos Pais

Controle de Acesso

Roteamento Avançado

Controle de Banda

Vínculo IP/MAC

DNS Dinâmico

IPv6

Ferramentas de Sistema

Desconectar

## Gerenciamento Remoto

Porta de Gerenciamento Web:

8090

Endereço IP de Gerenciamento Remoto:

**22º passo: Em “Porta de Gerenciamento Web” preencha com 8090**

(insira 255.255.255.255 para todos)

Salvar

Status

Configuração Rápida

Modo de Operação

Rede

Wireless

Rede para Convidado

DHCP

Redirecionamento

**Segurança**

- Segurança Básica

- Segurança Avançada

- Gerenciamento Local

- Gerenciamento Remoto

Controle dos Pais

Controle de Acesso

Roteamento Avançado

Controle de Banda

Vínculo IP/MAC

DNS Dinâmico

IPv6

Ferramentas de Sistema

Desconectar

## Gerenciamento Remoto

Porta de Gerenciamento Web:

Endereço IP de Gerenciamento Remoto:

(insira 255.255.255.255 para todos)

**23º passo: Em “Endereço IP de Gerenciamento Remoto” preencha com 255.255.255.255**



Status

Configuração Rápida

Modo de Operação

Rede

Wireless

Rede para Convidado

DHCP

Redirecionamento

Segurança

- Segurança Básica
- Segurança Avançada
- Gerenciamento Local
- Gerenciamento Remoto

Controle dos Pais

Controle de Acesso

Roteamento Avançado

Controle de Banda

Vínculo IP/MAC

DNS Dinâmico

IPv6

Ferramentas de Sistema

Desconectar

## Gerenciamento Remoto

Porta de Gerenciamento Web:

Endereço IP de Gerenciamento Remoto:

(insira 255.255.255.255 para todos)

**24º passo: Clique em "Salvar"**

Status

Configuração Rápida

Modo de Operação

Rede

Wireless

Rede para Convidado

DHCP

Redirecionamento

**Segurança**

- Segurança Básica
- Segurança Avançada
- Gerenciamento Local
- Gerenciamento Remoto

Controle dos Pais

Controle de Acesso

Roteamento Avançado

Controle de Banda

Vínculo IP/MAC

DNS Dinâmico

IPv6

Ferramentas de Sistema

Desconectar

### Gerenciamento Remoto

Porta de Gerenciamento Web:

Endereço IP de Gerenciamento Remoto:

(insira 255.255.255.255 para todos)

# Pronto, seu roteador já esta configurado!